

The CavioNews

Il mensile dedicato alle cavie a cura di Amicacavia.net

Filo diretto con la Mailing List

Il calore nelle cavie

Le cavie hanno solitamente un ciclo estrale di 15-17 giorni e il periodo dell'estro vero e proprio dura 24-48 ore. All'interno questo periodo la femmina è fertile ed è disponibile all'accoppiamento.

I cicli si susseguono tutto l'anno, ma secondo la mia esperienza, in base al comportamento che ho potuto osservare nelle diverse cavie femmine che ho avuto, la durata può essere molto più variabile rispetto alla teoria e il periodo dell'estro o di calore può andare da alcune ore fino anche a 3-4 giorni.

In questi giorni Le cavie mostrano un cambiamento del comportamento che può essere facilmente osservato: diventano di solito più nervose e irrequiete, possono fare versi simili a quelli del corteggiamento dei maschi, con tanto di oscillazione ritmica dei fianchi e tendono a montare le altre femmine indipendentemente dalle gerarchie di gruppo. Da ciò nascono spesso piccole liti e "battibecchi" tra le cavie che vivono insieme, liti che possono essere appena accennate oppure più accentuate e possono portare qualche volta alla necessità di separare le cavie per un paio di giorni.

Da quello che ho potuto notare i cicli e il calore divengono meno regolari con l'avanzare dell'età della cavia fino praticamente a scomparire negli animali più anziani. Ogni cavia comunque può essere diversamente sensibile alle variazioni ormonali: per esempio la mia Nocciolina ha in genere un periodo di irrequietezza molto breve, mentre Marroncina è nervosa e cerca di montare la compagna anche per diversi giorni.

E' importante dunque non preoccuparsi troppo delle piccole discordie tra cavie, sapendo che possono essere dettate da fattori fisiologici, e non fare troppo conto sul calcolo dei giorni fertili nel caso si volesse evitare una gravidanza proprio perché ci può essere molta variabilità tra cavia e cavia e tra ciclo e ciclo anche di una stessa cavia.

Francy_fra3

Le Rubriche

Filo diretto con la mailing list

Girovagando in Forum

La foto del mese

CavioChef

Lo sapevi che...

Inter...AGIAMO!

C'era una volta...



La foto del mese

Le caviottole del mese di
Marzo

che ci hanno fatto
compagnia nel calendario
sono...

Muffin e
Choppy di Gaietta



Mica
di micky:))

Filo diretto con la Mailing List

Arriva la bella stagione!

Dopo le difficili condizioni climatiche dello scorso mese che hanno messo in seria difficoltà tutta Italia, finalmente è in arrivo la bella stagione. È il periodo delle giornate all'aria aperta, del sole che comincia a scaldare, della natura che rifiorisce. Le nostre cavie, almeno quelle abituate a vivere in casa, possono finalmente trascorrere un po' del loro tempo all'esterno in giardini, aiuole, balconi o terrazzi.

Molti dei nostri amici della mailing list hanno già provveduto a sistemarle in giardini e balconi nelle ore più tiepide del giorno, organizzandosi in diversi modi: utilizzando degli appositi recinti o dei cubi in metallo



(*cubes*), oppure spostandole direttamente con le loro gabbie.

Quando abbiamo la possibilità di avere dello spazio verde a portata di mano, possiamo collocare un recinto direttamente in mezzo all'erba che saranno felici di brucare. Basterà seguire alcuni accorgimenti: è importante che l'erba non sia stata trattata con antiparassitari o altre sostanze chimiche e che non si trovi in

campi o giardini troppo vicini al passaggio delle automobili.

Inoltre stiamo attenti a non lasciare le cavie al sole diretto, controlliamo sempre che la temperatura non sia inferiore ai 16/17 °C e che non ci siano correnti d'aria: sono animali molto delicati e, a volte, basta poco per farli raffreddare.

Se utilizziamo recinzioni scoperte, stiamo attenti che non ci siano nei dintorni animali che potrebbero far loro del male saltando nel recinto o scavando dal basso o altri pericoli. Sul balcone o sul terrazzo attenzione ai piccioni o ad altri uccelli che potrebbero entrare nel recinto dall'alto. Per questo motivo, non avendo spazio verde attorno a casa e avendo solo la possibilità di utilizzare i balconi, preferisco spostare le mie cavie con tutta la gabbia in modo che stiano al sicuro nel loro solito ambiente. Sotto le gabbie ho collocato dei sottovasi in metallo con delle ruote che mi permettono di spostarle facilmente a seconda della posizione del sole o della presenza di eventuali correnti d'aria.

A questo punto, dopo averle sistemate fuori osservando queste semplici precauzioni, fermatevi un attimo ad osservarle in silenzio... Appena si trovano all'aperto cominciano a percepire tutti i nuovi rumori dell'esterno e ad annusare l'aria nei dintorni ed è un vero spettacolo vedere quei simpaticissimi musini vagare con i loro baffetti tremolanti nel tentativo di identificare ogni singolo nuovo odore della natura che rinasce.

Conchita

Girovagando in forum

I Cubes

Ci si rende spesso conto che anche la più ampia gabbia in commercio (venduta dal negoziante come "adeguata") per la nostra palla di pelo rappresenta una cella, specialmente se costretta a passarvi molto tempo ed in compagnia.


Anche senza essere esperti di fai da te esiste una soluzione abbastanza economica per costruirci gabbie su misura e (all'occorrenza) con forme ottimizzate per spazi che la nostra casa offre.

In commercio si trovano delle griglie componibili chiamate "Cubes" (ci sono confezioni con quantità diverse ed il prezzo è di poco superiore ad un euro per griglia) che assieme ad un foglio di polionda e fascette da elettricisti (disponibili in tutti i brico ad una decina di euro) ci permettono creare delle regge per cavie (fig.1).




Ogni griglia è costituita da un quadrato di 37 cm di lato.

Il minimo sindacale della gabbia dovrebbe essere di $2 \times (2 + n)$ griglie dove n è il numero delle cavie che ci abitano (es. per 2 cavie 2×4 , per 3 cavie 2×5).



Consiglio di unire tra loro le griglie con delle fascette (fig.2) per rendere la gabbia più robusta.

In questo modo è possibile sovrapporre le griglie (fig.3) ottenendo più flessibilità nella misura dei lati.



Se si decide di lasciare libero l'accesso dall'alto bisogna creare un pavimento di griglie e il fondo in polionda dovrà essere necessariamente inserito all'interno della gabbia, se (al contrario) si decide di chiudere la parte superiore si può tralasciare il pavimento e lasciare i bordi del fondo esterni alla griglia.

Per creare il fondo è sufficiente tagliare un lembo del polionda, piegarlo e fissare l'angolo praticando una o più copie di fori sui lembi sovrapposti e fissandoli con una fascetta (fig.4).

Attenzione che la fascetta tagliata potrebbe ferire la cavia, cercate di tagliare o limare eventuali spigoli appuntiti.



Non abbiate paura a prendere più "Cubes" del necessario: uniti tra loro con delle fascette possono diventare un ottimo recinto (fig.5).

La gabbia vecchia non è stata, comunque, una spesa inutile: potrebbe tornare utile per trasportare il vostro amico, come infermeria se dovesse avere problemi e come casa per mamma con neonati che passerebbero attraverso le sbarre dei Cubes.

Nik


Lo sapevate che...



La parte più esterna del pelo che costituisce il mantello delle cavie è composta da cellule sovrapposte le une alle altre come le tegole di un tetto.

Quello che in immagine sembra la superficie di un palmizio è un particolare di un pelo di Nerone, ingrandito 600 volte."

Paolo



CavioChef



A chi di noi non è mai capitato di trovarsi di corsa ad uscir di casa e dover dare da mangiare ai propri pelosi?

Naturalmente è proprio la volta in cui si è dimenticati di tirare fuori la verdura dal frigo con un certo anticipo e i porcellini devono sempre mangiare il cibo a temperatura ambiente visto il loro intestino molto sensibile. Allora che fare?

Se è inverno, si può mettere la verdura vicino o sopra un termosifone caldo oppure si può scaldare la verdura per qualche secondo nel forno a microonde alla temperatura di scongelamento.

Nel caso in cui non foste molto pratici del forno a microonde e avete paura di cucinare la verdura, potete mettere un po' di acqua tiepida in una pentola e immergervi la verdura intera o le foglie di insalata finché non si saranno intiepidite, anche direttamente all'interno del sacchettino di plastica.

Naturalmente poi l'acqua potete riutilizzarla per lavare i piatti oppure, una volta raffreddata, per innaffiare le piante perché è bene non sprecarla mai visto che è un bene prezioso e noi amanti degli animali non possiamo non preoccuparci dell'ambiente!

E se prima di uscire dovete sistemare la vostra messa in piega, una passata di phon (a bassa potenza) anche sulle verdure toglierà loro il gelo rendendole croccanti.

Isa

Inter...AGIAMO!

Caviando a tutto pelo! Stiamo raccogliendo le foto fatte dagli utenti di forum e mailing list, se non hai ancora mandato le tue... le aspettiamo a staff@amicacavia.com, complete di una breve didascalia.

E state attentissimi perché in forum e mailing list, stanno organizzando incontri, picnic e sono certa che non vorrete mancare”

ASSOMIGLIA A... a breve la pubblicazione delle foto del concorso CAVIE SOMIGLIANTI, state pronti , aspettiamo i vostri voti!

laure3

Caviette a Nudo

Quante volte siete rimasti col dubbio sul sesso delle vostre caviette? E quante volte il negoziante vi ha proposto una coppia di femminucce e vi siete ritrovati con una Coppietta felicemente innamorata e tanti tanti tanti cuccioli?

E quante altre volte avete preso una piccola cavietta e l'avete chiamata Batuffolina, Maria, Cicietta, Rosina, e poi dopo 4 o 5 mesi le avete dovuto cambiare il nome in Sergio??? :D

Scherzi a parte, sappiamo tutti che non è facile per un neofita riconoscere il sesso dei propri porcellini, soprattutto quando sono piccoli. E invece l'esigenza di conoscerlo a volte è davvero fondamentale. Noi di Amica Cavia abbiamo cercato sempre di dare una mano agli utenti del Forum per riconoscere il sesso dei porcelli in foto, ma in realtà un vero e proprio Focus sul sesso dei porcellini mancava, per questo abbiamo deciso di colmare questo vuoto.

Tadàààà, a breve sui vostri schermi del PC troverete una nuova e interessantissima scheda che aiuterà a riconoscere il sesso delle caviette, completa di foto osè dei porcelli del forum!

Per questo progetto mi sono avvalsa della collaborazione di Nemuriko e dell'aiuto di Siwia, che ha fatto tutto un lavoro di raccolta foto non indifferente. A questo proposito volevo anche ringraziare gli utenti che hanno dato la propria disponibilità a mettere a nudo le loro caviette :D e poverette le hanno ritratte in posizioni per loro un po' imbarazzanti!

Devo anche dire che stiamo lavorando da un po' a questo progetto che speriamo di concludere a breve e ci siamo attrezzate a lavorare anche da casa con notebook e ovviamente cellulari.

A questo proposito racconto che una di queste sere scorrevo sul mio I-Phone tutte le foto raccolte per la scheda e mio marito che passava di là mi ha vista distesa sul divano, nell'oscurità, che guardavo una sfilza di genitali di porcellotti...oddio...è rimasto lì per lì allibito, "sapevo che avevi una passione per questi animali, ma arrivare fino a questo...." :P

E figuratevi se le mie giustificazioni non sembravano tutte scuse..."si, si, arrampicati sugli specchi!!"

Beh ragazzi, non mi resta che incitarvi a frequentare il forum ogni giorno, perché da un momento all'altro potrebbe avvenire la pubblicazione della scheda e non ve la vorreste giusto perdere, no?

binypatata

C'era una volta...

Anima-no, Anima-si, Anima-li

Anche quella sera Donna Bianca, guardava con soddisfazione il gruppo di “studiosi” che si era ritrovato, come ogni settimana, nel suo salotto per disquisire su vari temi che li facevano sentire superiormente intelligenti rispetto la media degli altri esseri umani.

Ma quel martedì le persone erano piacevolmente numerose e la conversazione si stava animando in quanto il tema della serata verteva sull'esistenza dell'anima.

Ovviamente si erano autoinvitati alcuni alti prelati della Chiesa Romana che avevano lasciato ritiri e preghiere perchè l'occasione era veramente allettante. Si doveva fare assolutamente chiarezza, una volta per tutte, sul tema e quindi la loro presenza era indispensabile, loro ritenevano, per guidare le “pecorelle” che si potevano smarrire.

Tutti erano d'accordo che gli uomini avessero indubbiamente un'anima, ma le donne?

“E no, esimio, professore, le donne non possono avere un'anima, non possono nemmeno votare, non possono entrare nella casa di Dio durante il loro periodo Mestruale, quindi, vuole che abbiano addirittura un'anima?” E così dicendo uno dei prelati si faceva il segno della croce.

“Ma... forse..., però..... una piccola anima ce l'hanno anche loro!!!!” Ribadiva un pittore

“Certo, certo, forse....però.....” Aggiungeva un filosofo

“Ma no, ma no, miei cari amici, non è possibile.....” Ribadiva il prelato.

“E gli altri esseri viventi, eminenza, cosa ne pensa, possono sperare di avere un qualcosa che assomigli a un'anima?” Chiese il padrone di casa.

A questa domanda calò il silenzio nel salotto; ognuno pensava con la propria testa per cercare una possibile risposta.

Il prelato divenne tutto rosso in viso per l'imbarazzo e la domanda impertinente, a parer suo, che gli era stata rivolta. Si alzò in piedi ed urlò *“Anatema, Anatema, ma cosa dite, siete impazziti a fare queste affermazioni? Pentitevi recitando 2 rosari almeno!!!!”*

Il silenzio era rotto da mormorii di incomprendimento e di dissenso ma nessuno osava replicare.

Improvvisamente la porta del salotto si aprì ed entro Rosa, la figlia di Donna Bianca, che era stata svegliata dalle grida. Aveva una lunga camicia da notte, era a piedi nudi e stringeva al petto il coniglietto di peluche. Tutti la guardarono e lei con la sua vocina mezza addormentata disse: *“Ma perché urlate tanto? Certo che hanno un'anima se si chiamano anima-li, un motivo ci sarà!”* E così dicendo richiuse la porta e tornò a dormire. Nessuno osò proferir parola, la compagnia si sciolse ed ognuno tornò alle proprie case con la testa più confusa di quando erano arrivati.

.....

Quel martedì a Cavys, tutto il paese era radunato nella sala consigliare, come ogni martedì per disquisire di cose importanti.

Quella sera erano giunti tutti, ma proprio tutti perché il tema era la presenza o no dell'anima negli esseri umani. Ad osservare la sala si vedevano non solo i porcellini d'india, ma per l'occasione erano giunti anche cani, gatti, conigli e galline. Tutti erano composti e chiacchieravano sottovoce. I Caviosaggi erano giunti al completo per fare chiarezza sull'argomento.

Dal pubblico qualcuno fece l'attesa domanda: *“Voi che siete saggi e ci guidate quotidianamente, sapete dirci se gli esseri umani hanno l'anima?”*

Per un attimo fu il silenzio, poi prese la parola il più anziano tra i Caviosaggi.

“Amici, che noi animali, le piante e anche le rocce abbiano un'anima, questo è risaputo e noto a tutti senza dubbio alcuno. Vi devo però dire che anche gli uomini possiedono un'anima, è sicuro, anche se alcuni se lo sono dimenticati e non l'ascoltano proprio.”

Non ci si deve scoraggiare quando sentiamo di maltrattamenti, incendi dolosi, scavi non autorizzati però, perché per fortuna, più umani di quelli che sembra, sono gentili, rispettano la natura e gli altri esseri viventi e amano.

E' su questo che si deve concentrare la nostra specie. La nostra vicinanza li aiuterà ad ascoltare la voce della loro anima sempre di più e sempre meglio”

Con queste parole, tra l'assenso di tutti, si sciolse l'assemblea ed ognuno andò a letto a dormire contenti di aver chiarito l'argomento.

Mara-Fatamorgana

@mic@c@via... 2.0



<http://www.facebook.com/Amicacavia>



@amicacavia



<http://www.youtube.com/user/amicacavianet>

Questo notiziario viene diffuso gratuitamente e con l'approvazione degli Amministratori di Amicacavia.net al solo scopo di favorire l'informazione sull'allevamento domestico della *Cavia Porcellus* (cavia o porcellino d'india).

**Amicacavia.net pensa
all'ambiente!**



Sei libero di stampare e distribuire copie del CavioNews, ma quando puoi evita l'utilizzo di carta e usa la mail!

**Vuoi collaborare
al CavioNews?**



Mandaci una mail a
staff@amicacavia.com



Forum:

www.amicacavia.net

Mailing list:

cavie@yahoogroups.com

per contattare lo staff :

staff@amicacavia.com

per contattare gli admin:

info@amicacavia.com

Da un'idea ad un'iniziativa concreta:

*Da un'idea ad un'iniziativa concreta:
la realizzazione di CavioNews non sarebbe possibile
senza la collaborazione e la partecipazione appassionata
di tanti amici del forum e della mailing list.*

Grazie a tutti!